

Strukturzahlen 2020

Ausbildungszahlen 2020



Strukturzahlen 2020



Handwerksstruktur im Kammerbezirk

- Anlage A-und B1-Berufe
- B2-Berufe (handwerksähnlich)



Übersicht über die Anlage A

- 1 Maurer und Betonbauer
- 2 Ofen- und Luftheizungsbauer
- 3 Zimmerer
- 4 Dachdecker
- 5 Straßenbauer
- 6 Wärme-, Kälte- und Schallschutzisolierer
- 7 Brunnenbauer
- 8 Steinmetzen und Steinbildhauer
- 9 Stuckateure
- 10 Maler und Lackierer
- 11 Gerüstbauer
- 12 Schornsteinfeger
- 13 Metallbauer
- 14 Chirurgiemechaniker
- 15 Karosserie- und Fahrzeugbauer
- 16 Feinwerkmechaniker
- 17 Zweiradmechaniker
- 18 Kälteanlagenbauer
- 19 Informationstechniker
- 20 Kraftfahrzeugtechniker
- 21 Landmaschinenmechaniker
- 22 Büchsenmacher
- 23 Klempner
- 24 Installateur und Heizungsbauer
- 25 Elektrotechniker
- 26 Elektromaschinenbauer
- 27 Tischler
- 28 Boots- und Schiffbauer
- 29 Seiler
- 30 Bäcker
- 31 Konditoren
- 32 Fleischer
- 33 Augenoptiker
- 34 Hörakustiker
- 35 Orthopädietechniker
- 36 Orthopädieschuhmacher
- 37 Zahntechniker
- 38 Friseure
- 39 Glaser
- 40 Glasbläser und Glasapparatebauer
- 41 Mechaniker für Reifen- und Vulkanisationstechnik
- 42 Fliesen-, Platten- und Mosaikleger
- 43 Betonstein- und Terrazzohersteller
- 44 Estrichleger
- 45 Behälter- und Apparatebauer
- 46 Parkettleger
- 47 Rollladen- und Sonnenschutztechniker
- 48 Drechsler (Elfenbeinschnitzer) und Holzspielzeugmacher
- 49 Böttcher
- 50 Glasveredler
- 51 Schilder- und Lichtreklamehersteller
- 52 Raumausstatter
- 53 Orgel- und Harmoniumbauer



Zulassungsfreie Handwerke, Anlage B1

- 1 Uhrmacher
- 2 Graveure
- 3 Metallbildner
- 4 Galvaniseure
- 5 Metall- und Glockengießer
- 6 Schneidwerkzeugmechaniker
- 7 Gold- und Silberschmiede
- 8 Modellbauer
- 9 Holzbildhauer
- 10 Korb- und Flechtwerkgestalter
- 11 Maßschneider
- 12 Textilgestalter (Sticker, Weber, Klöppler, Posamentierer, Stricker)
- 13 Modisten
- 14 Segelmacher
- 15 Kürschner
- 16 Schuhmacher
- 17 Sattler und Feintäschner
- 18 Müller
- 19 Brauer und Mälzer
- 20 Weinküfer
- 21 Textilreiniger
- 22 Wachszieher
- 23 Gebäudereiniger
- 24 Feinoptiker
- 25 Glas- und Porzellanmaler
- 26 Edelsteinschleifer und -graveure
- 27 Fotografen
- 28 Buchbinder
- 29 Drucker
- 30 Siebdrucker
- 31 Flexografen
- 32 Keramiker
- 33 Klavier- und Cembalobauer
- 34 Handzuginstrumentenmacher
- 35 Geigenbauer
- 36 Bogenmacher
- 37 Metallblasinstrumentenmacher
- 38 Holzblasinstrumentenmacher
- 39 Zupfinstrumentenmacher
- 40 Vergolder
- 41 Holz- und Bautenschützer
- 42 Bestatter



Handwerksähnliches Gewerbe, Anlage B2

- 1 Eisenflechter
- 2 Bautrocknungsgewerbe
- 3 Bodenleger
- 4 Asphaltierer (ohne Straßenbau)
- 5 Fuger (im Hochbau)
- 6 Rammgewerbe (Einrammen von Pfählen im Wasserbau)
- 7 Betonbohrer und -schneider
- 8 Theater- und Ausstattungsmaler
- 9 Herstellung von Drahtgestellen für Dekorationszwecke
- 10 Metallschleifer und Metallpolierer
- 11 Metallsägen-Schärfer
- 12 Tankschutzbetriebe (Korrosionsschutz von Öltanks für Feuerungsanlagen ohne chemische Verfahren)
- 13 Fahrzeugverwerter
- 14 Rohr- und Kanalreiniger
- 15 Kabelverleger im Hochbau (ohne Anschlussarbeiten)
- 16 Holzschuhmacher
- 17 Holzblockmacher
- 18 Daubenhauer
- 19 Holz-Leitermacher (Sonderanfertigung)
- 20 Muldenhauer
- 21 Holzreifenmacher
- 22 Holzschindelmacher
- 23 Einbau von genormten Baufertigteilen (Fenster, Regale)
- 24 Bürsten- und Pinselmacher
- 25 Bügelanstalten für Herren-Oberbekleidung
- 26 Dekorationsnäher (ohne Schaufensterdekoration)
- 27 Fleckteppichhersteller
- 28 Theaterkostümnäher
- 29 Plisseebrenner
- 30 Stoffmaler
- 31 Textil-Handdrucker
- 32 Kunststopfer
- 33 Änderungsschneider
- 34 Handschuhmacher
- 35 Ausführung einfacher Schuhreparaturen
- 36 Gerber
- 37 Innerei-Fleischer (Kuttler)
- 38 Speiseeishersteller (mit Vertrieb)
- 39 Fleischzerleger, Ausbeiner
- 40 Appreteure, Dekateure
- 41 Schnellreiniger
- 42 Teppichreiniger
- 43 Getränkeleitungsreiniger
- 44 Kosmetiker
- 45 Maskenbildner
- 46 Lampenschirmhersteller (Sonderanfertigung)
- 47 Klavierstimmer
- 48 Theaterplastiker
- 49 Requisiteure
- 50 Schirmmacher
- 51 Steindrucker
- 52 Schlagzeugmacher



Handwerksbetriebe im Kammerbezirk

Betriebsbestand im Kammerbezirk zum 31.12.2020:

- 19.686 Betriebe
- 376 Betriebe mehr als im Vorjahr
- Anlage A: 12.995 Betriebe
- Anlage B1: 3.220 Betriebe
- Anlage B2: 3.471 Betriebe



Betriebszahlen im Kammerbezirk

■ Stadt Baden-Baden:	710 Betriebe	(+41)
■ Lkr. Rastatt:	2.673 Betriebe	(+8)
■ Lkr. Karlsruhe:	6.261 Betriebe	(+68)
■ Stadt Karlsruhe:	3.287 Betriebe	(+67)
■ Stadt Pforzheim:	1.573 Betriebe	(+54)
■ Enzkreis:	2.848 Betriebe	(+70)
■ Lkr. Calw:	2.334 Betriebe	(+68)

Gesamt: 19.686 Betriebe



Zugänge - Abgänge

Im Jahr 2020 wurden im Kammerbezirk durchgeführt:

bei einem Bestand von **12.995** Betrieben in der Anlage A:

995 Eintragungen
860 Löschungen

Bei einem Bestand von **3.220** Betrieben in der Anlage B1:

728 Eintragungen
605 Löschungen

Bei einem Bestand von **3.471** Betrieben in der Anlage B2 (hwkähnlich)

558 Eintragungen
440 Löschungen

Insgesamt wurden **2.281** Eintragungen und **1.905** Löschungen vollzogen
(Achtung: Kein realer Vergleich da Gewerke in 2020 verschoben wurden)



Wirtschaftliche Kennzahlen im Kammerbezirk

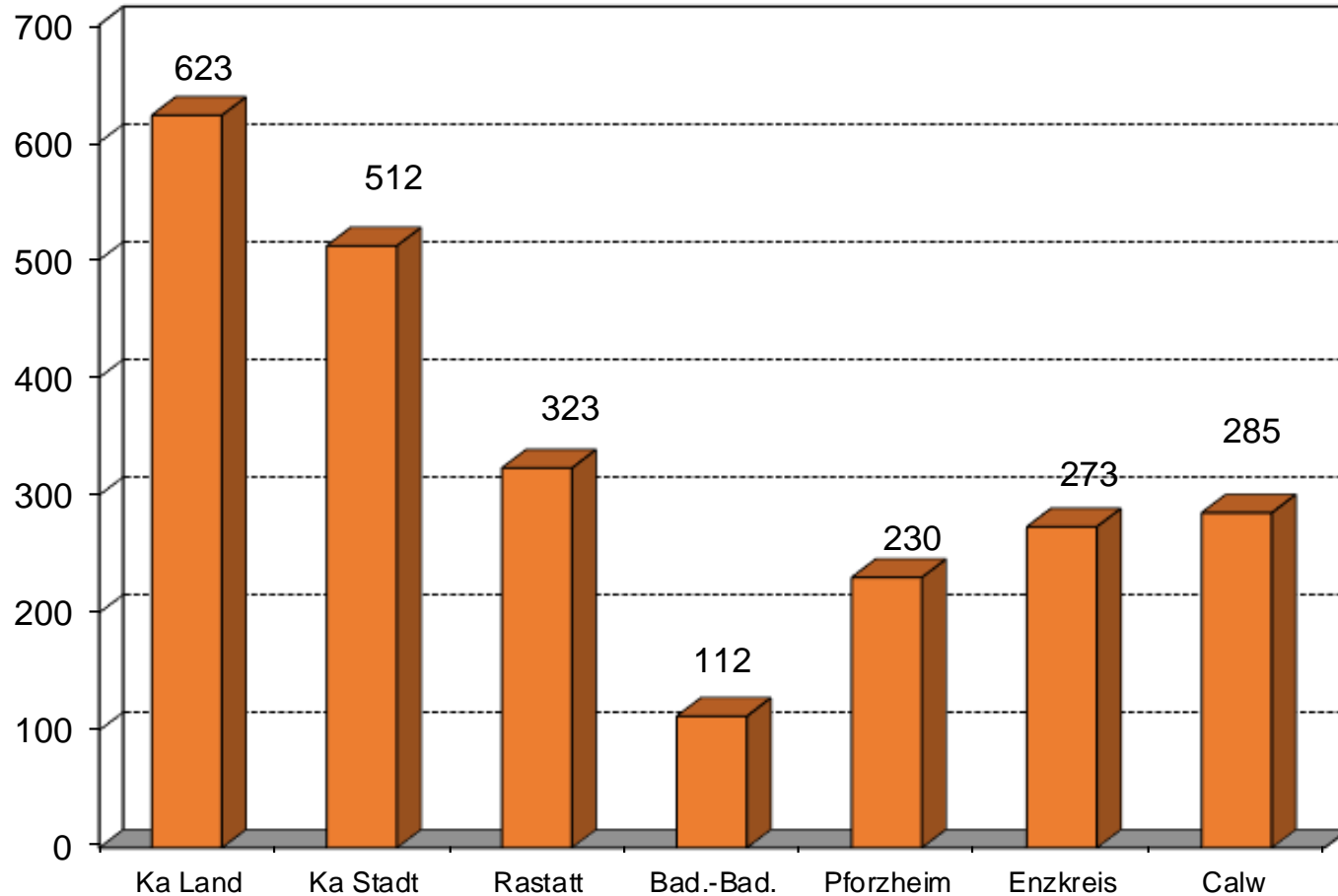
- Betriebe: Mehr als 19.600 im Kammerbezirk
- Umsatz für 2020 (-4%): Damit ca.13,01 Mrd. Euro
- Beschäftigte: ca. 101.500 Personen
- Prognose für 2021: Corona abhängig: Nominales Umsatzplus von 3,5%
Beschäftigung: stabil
- Fachkräfte teilweise fehlen noch immer
- Baugewerbe relativ gut ausgelastet und mit weiteren Perspektiven
- Zulieferer und exportorientierte Betriebe mit schwieriger Konjunktur



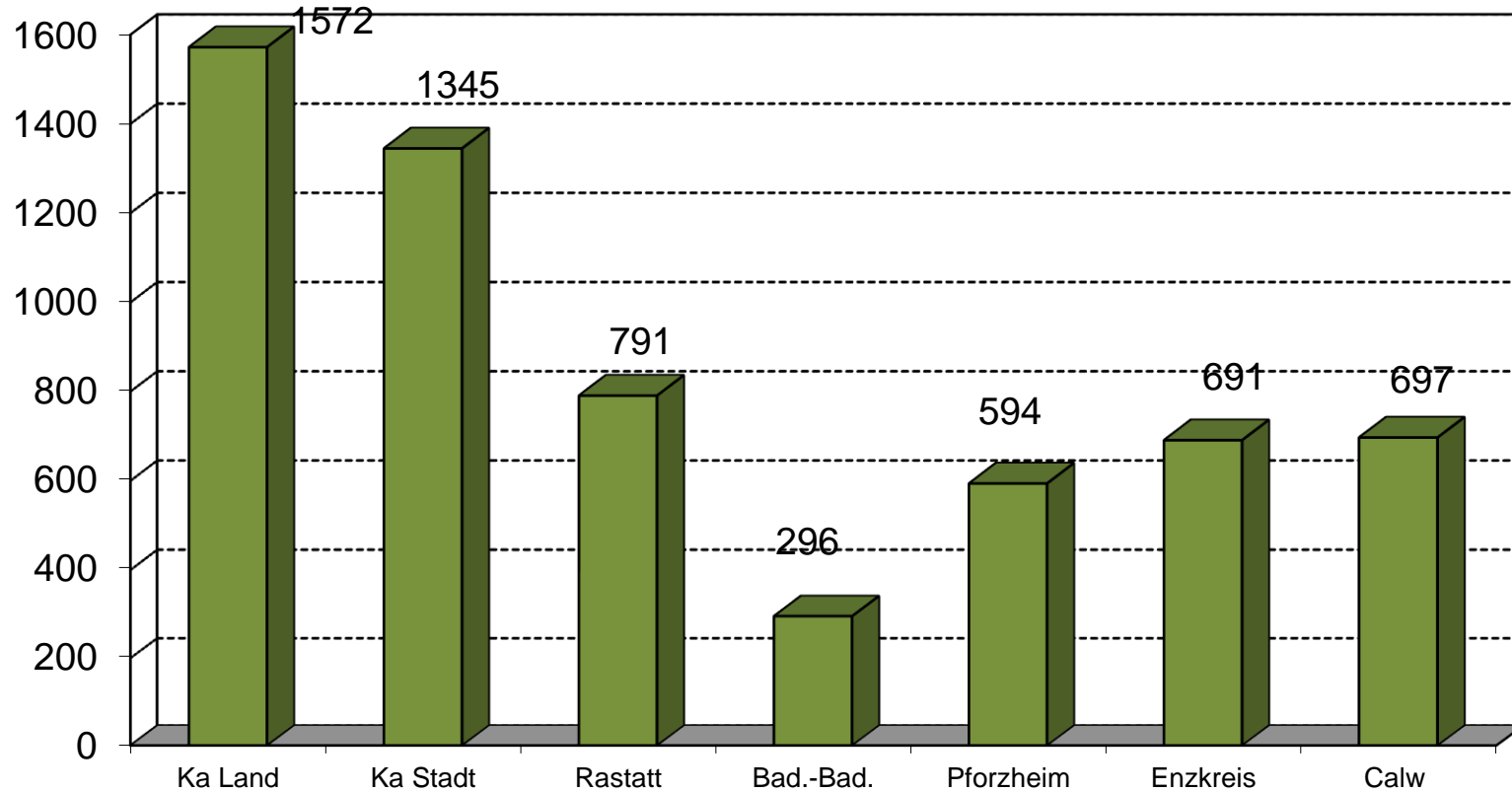
Lehrlingszahlen 2020



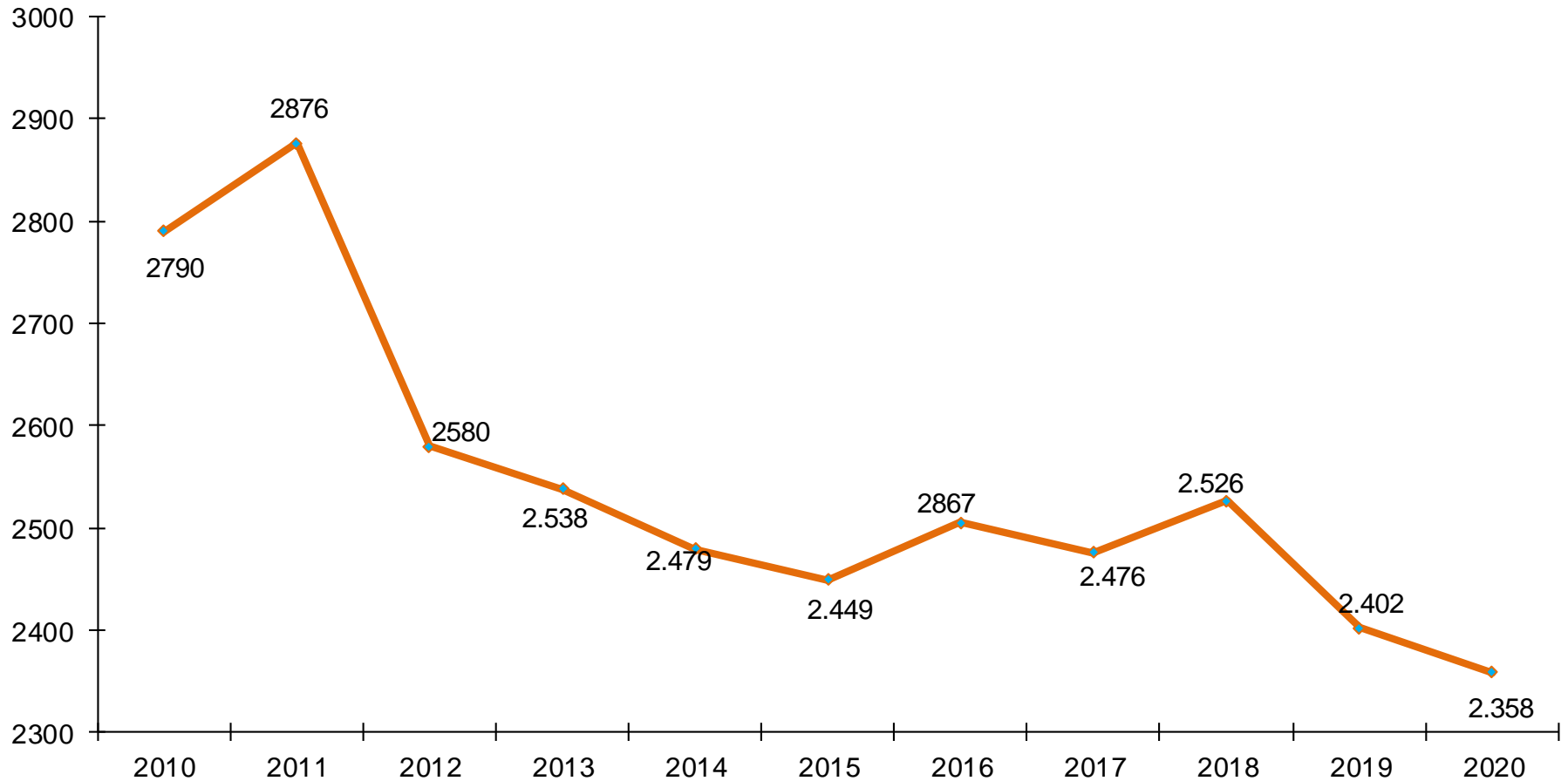
Beginner im Jahr 2020, Kammerbezirk insgesamt 2.358 (Vorjahr 2.402)



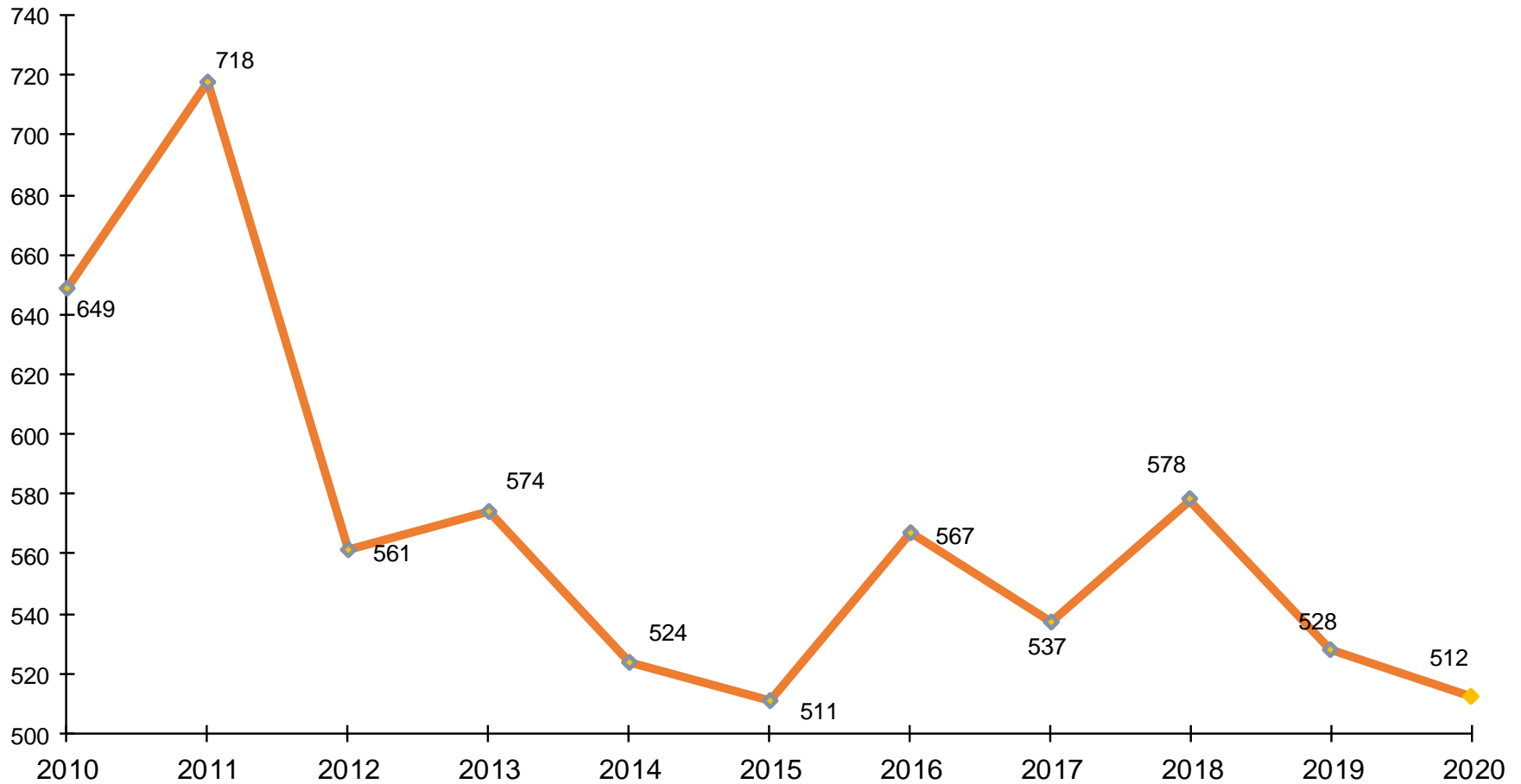
Gesamtbestand Lehrlinge Kammerbezirk: 5.986 (Vorjahr 5.973)



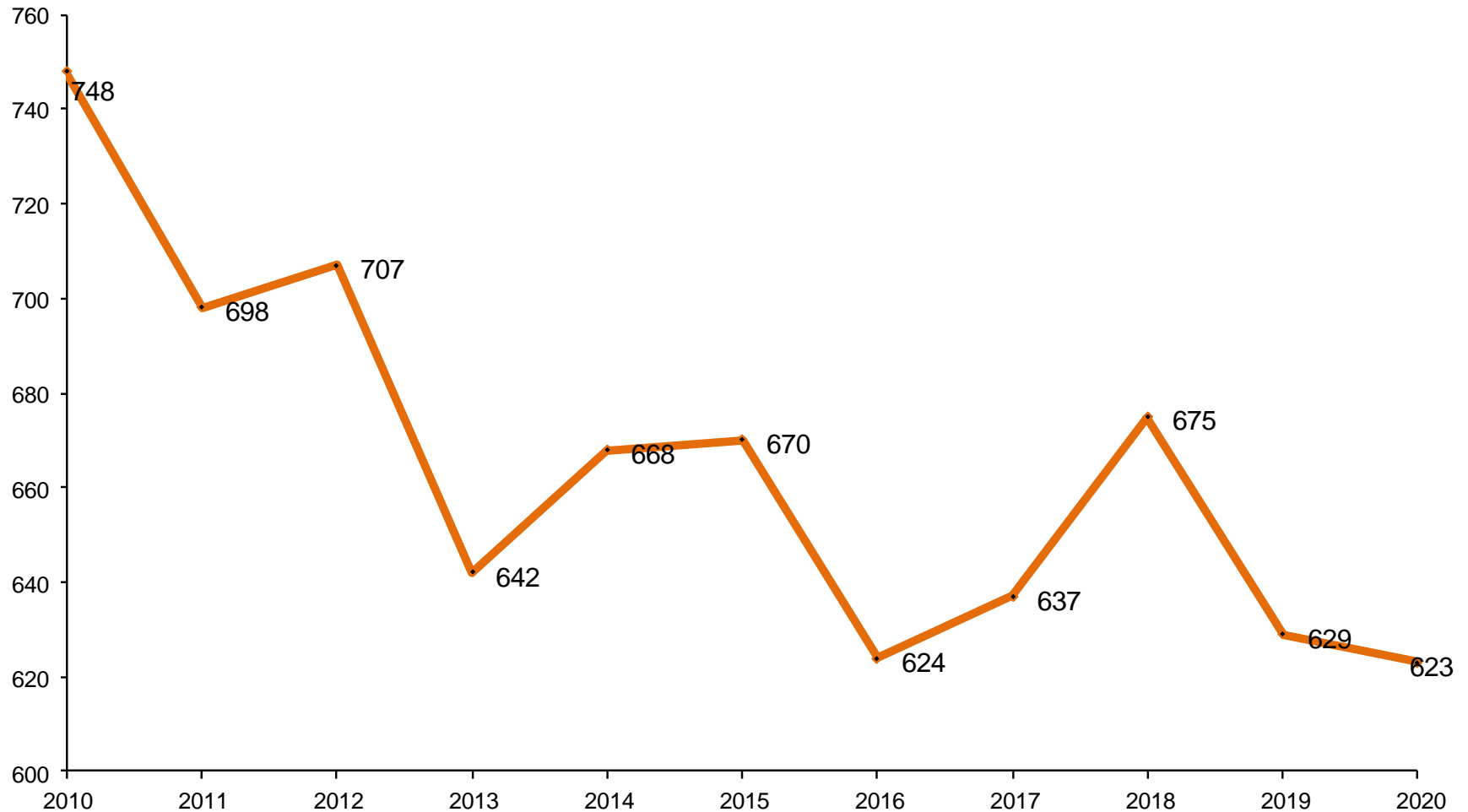
Entwicklung der Lehrlingszahlen im Kammerbezirk, Beginner



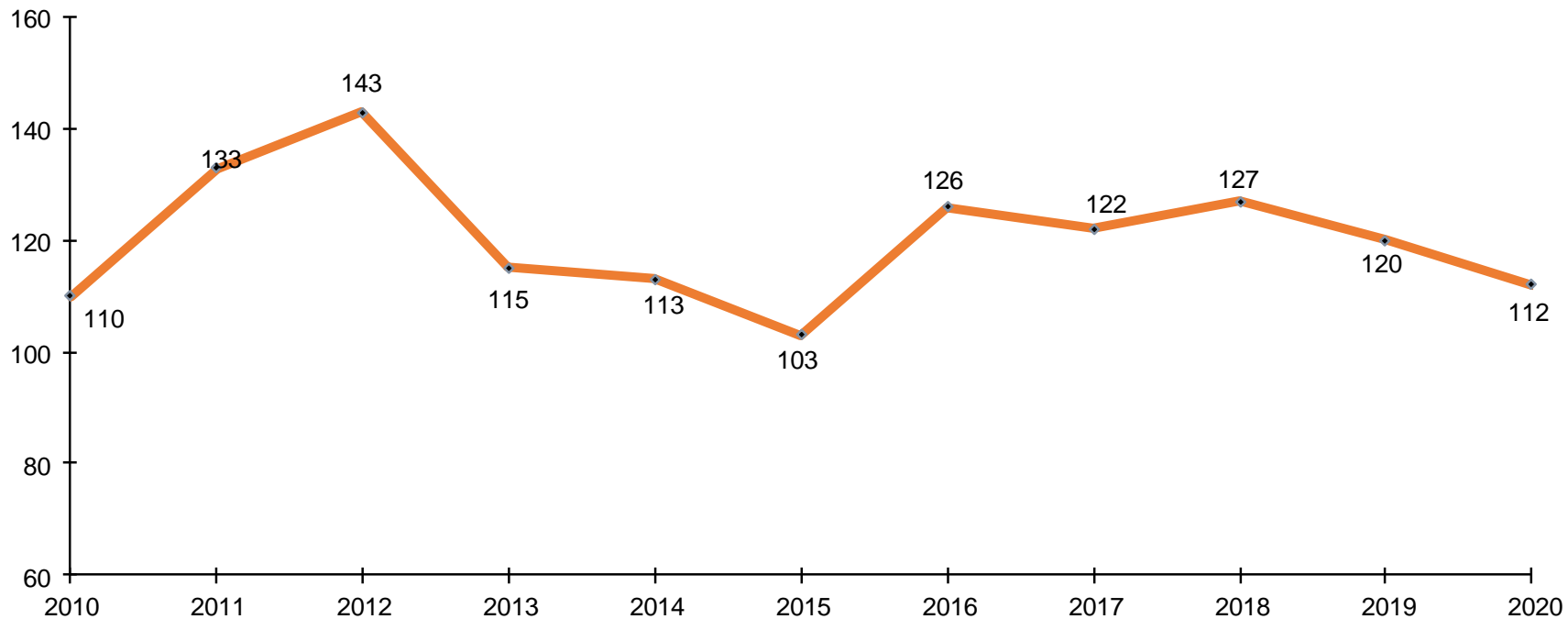
Entwicklung der Lehrlingszahlen: Stadt Karlsruhe, Beginner



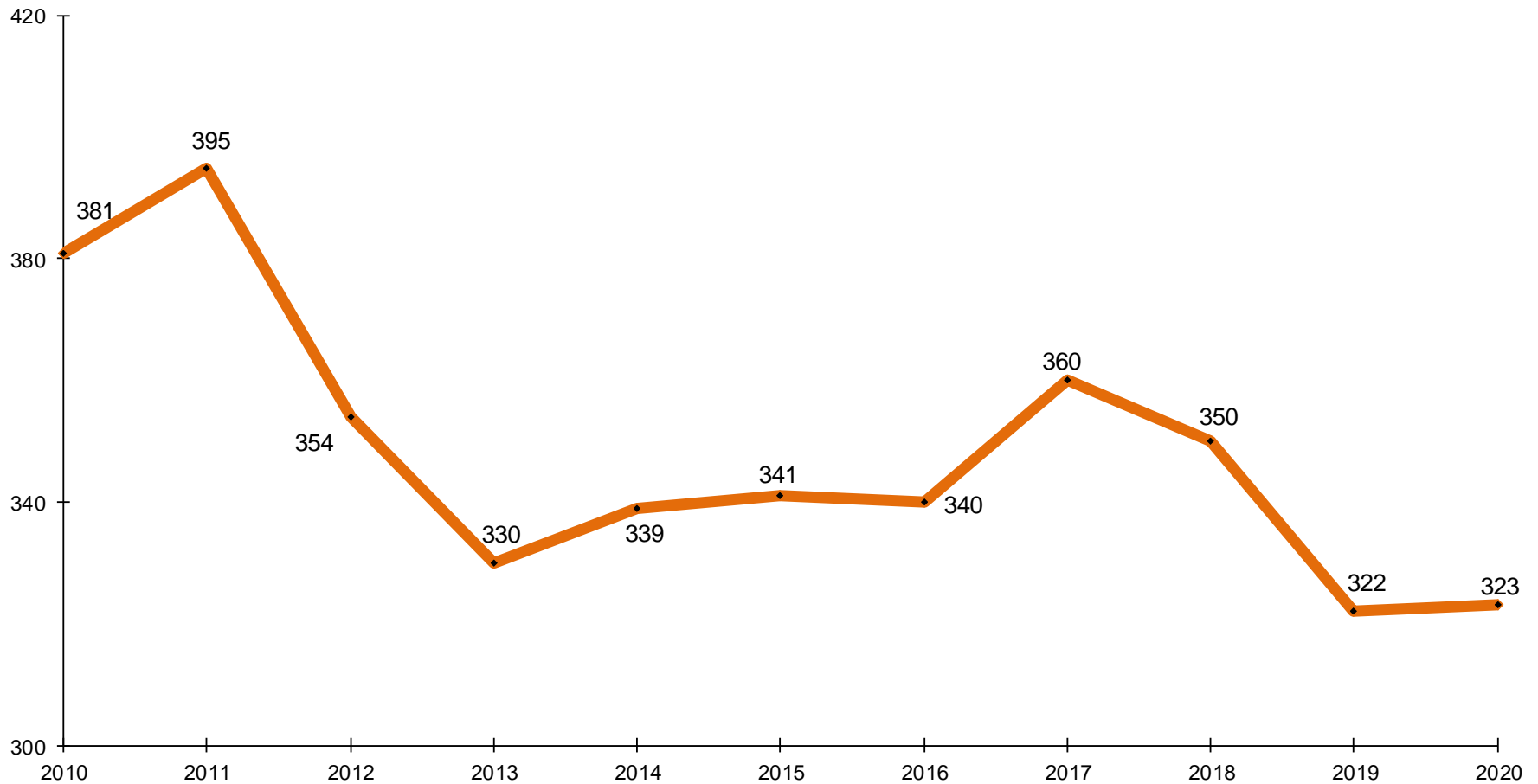
Entwicklung der Lehrlingszahlen, Landkreis Karlsruhe Beginner



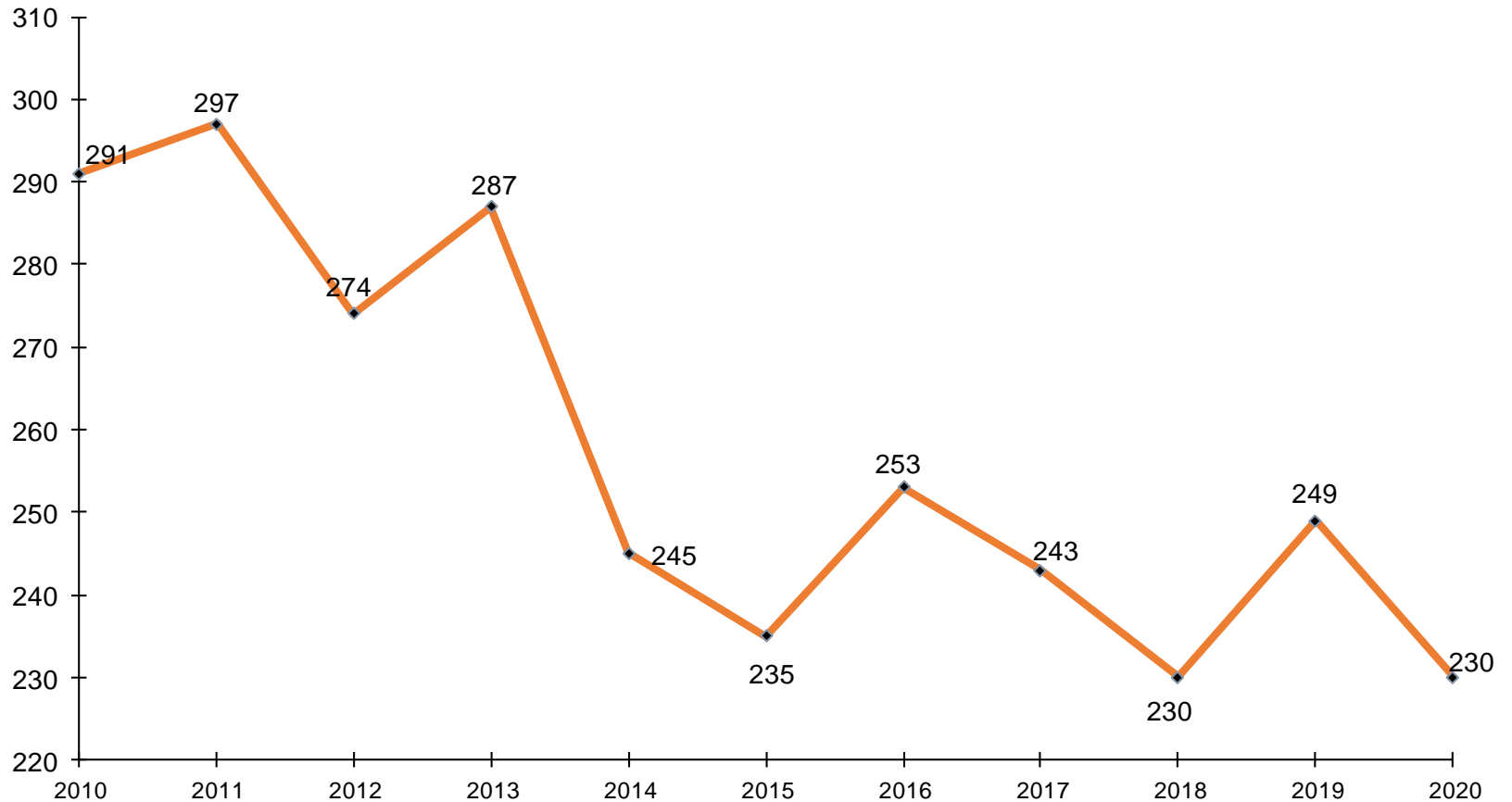
Entwicklung der Lehrlingszahlen: Stadt Baden-Baden, Beginner



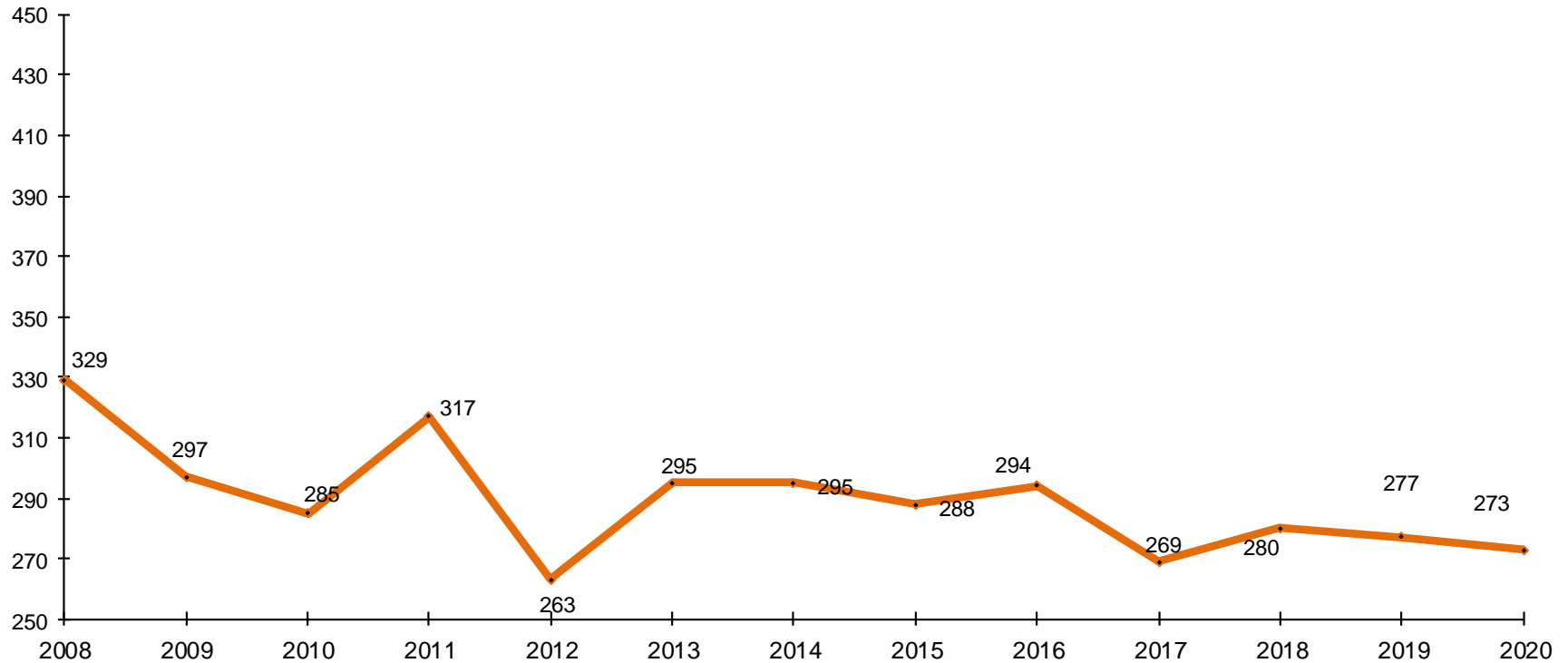
Entwicklung der Lehrlingszahlen: Landkreis Rastatt, Beginner



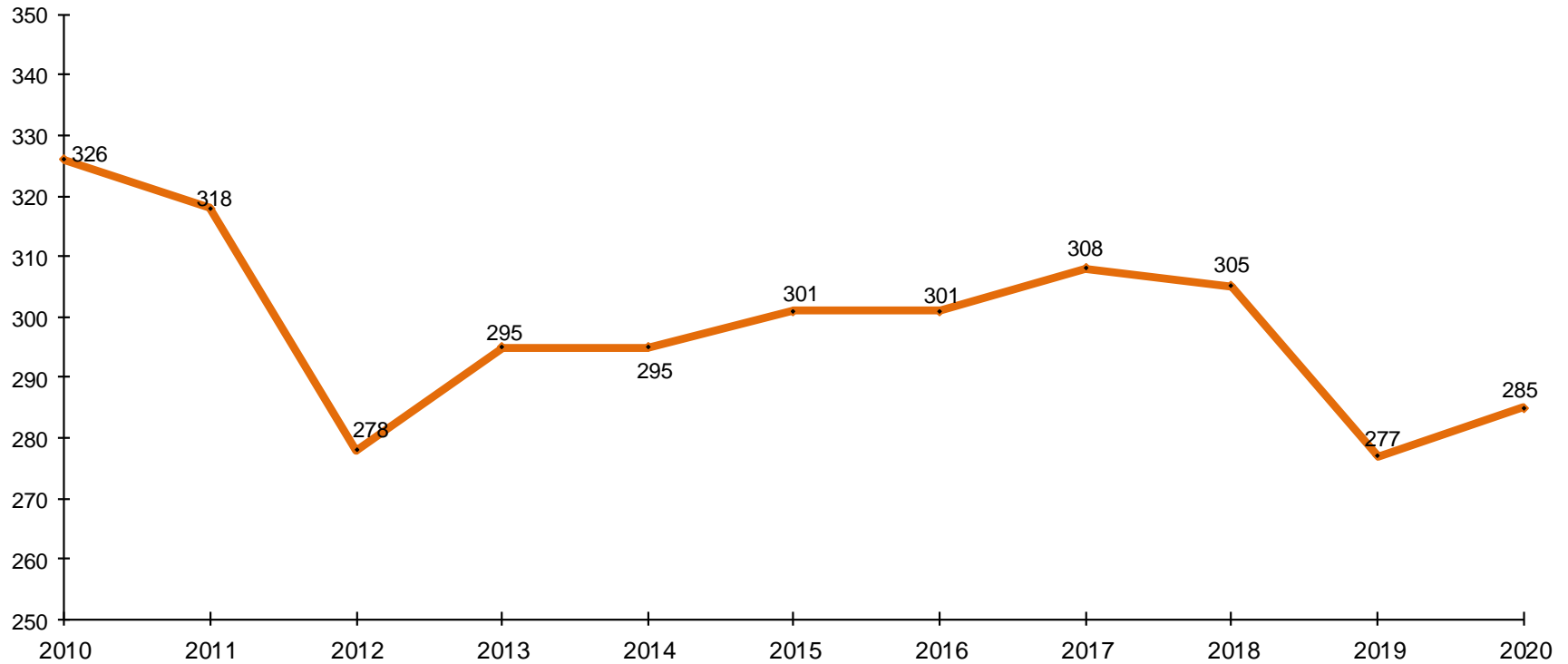
Entwicklung der Lehrlingszahlen in Pforzheim, Beginner



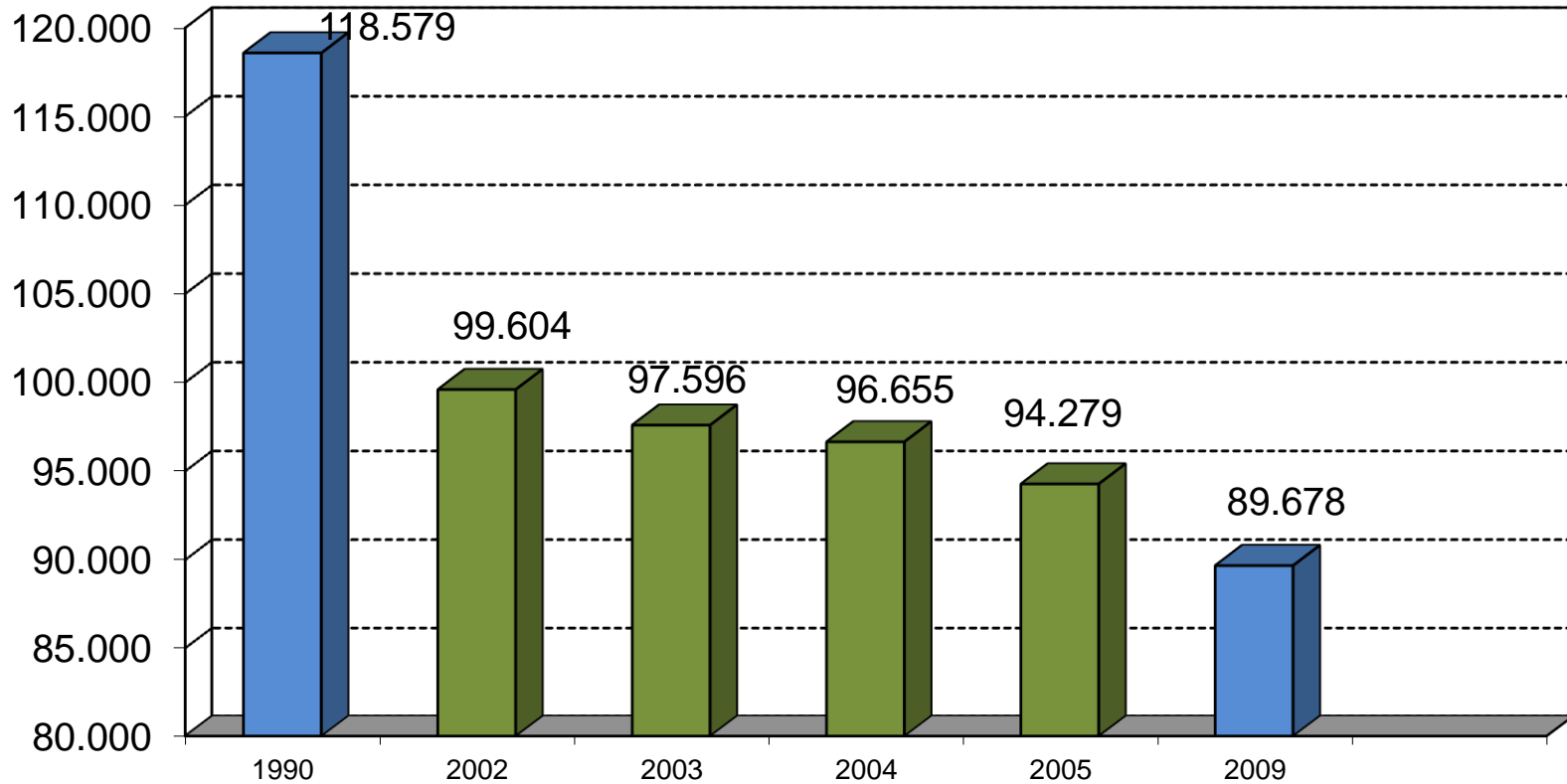
Entwicklung der Lehrlingszahlen im Enzkreis, Beginner



Entwicklung der Lehrlingszahlen: LKR Calw , Beginner



Nachrichtlich: Geburtenzahlen Baden-Württemberg



Etwas Statistik zur Ausbildung

- Mädchen, Beginner: 433 von 2.358 = 18,4 %
- Ausländische (incl. Flüchtlinge) Lehrlinge, Beginner 421 von 2.358 = 17,9 %
- (Afghanistan, Eritrea, Gambia, Irak, Iran, Nigeria, Pakistan, Somalia, Syrien) 179 Neuverträge

- Auflösungen während Probezeit : 209 Verträge (=8,9% von 2.358)
- Vorzeitige Vertragsauflösung: 689 Verträge

- Schulische Vorbildung:
 - 35,8 % Hauptschule
 - 42,7 % mittlere Reife
 - 14,6 % Abitur/Fachhochschulreife
 - 3,3 % Ausland
 - 3,6 % ohne Abschluss



Sie haben weitere Fragen zum Thema?

Ansprechpartner

Alexander Fenzl

Tel. 0721 1600-116

fenzl@hwk-karlsruhe.de

www.hwk-karlsruhe.de



Jetzt Fan werden!

www.facebook.com/HWKKarlsruhe

